

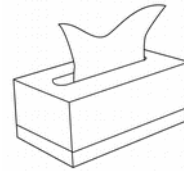


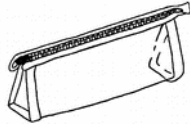
Matériel pour la classe



de grande section



© 2008 - reproduction interdite



- un sac de course*
- un sac à dos *pouvant contenir un petit cahier
- une trousse de travail contenant 1 crayon de papier HB*, 1 bâton de colle*, 1 paire de ciseaux à bouts ronds*, une gomme blanche*, un taille crayon avec réservoir*, un stylo velleda*. (merci de ne pas acheter de colle liquide ou de colle teintée en bleue ou en violet ; plutôt une colle en tube incolore)
- une deuxième trousse contenant une dizaine de feutres fins * et une dizaine de crayons de couleurs *
- 1 boîte de mouchoirs en papier
- un grand classeur 4 trous *
- des chaussons *qui tiennent aux pieds
- une gourde * avec le prénom
- pour ceux qui n'étaient pas en MS avec moi, une grande pochette cartonnée avec élastique (21/29,7)
- je récupère la grande pochette à dessins (en papier peint) pour ceux qui étaient dans cette école en MS.

*Je prévois de stocker en classe dans un sac de congélation qui ferme, le petit matériel de remplacement : 5 gros tubes de colle * 2 crayons de papier*, 1 gomme* et 5 stylos velleda.**

***Merci de noter les initiales de l'élève avec un stylo permanent sur chaque objet,
c'est un peu long ... mais cela évite beaucoup de pertes. . S'il ne sait pas tailler ses crayons profitez des vacances pour lui apprendre.**

Bonnes vacances

**Nathalie Feuvrier Etevenard Mariette Grivet
Charline ATSEM**